

Nr zlecenia: ZLECENIE ZGODNIE Z UMOW

z dnia: 2026/03/04

Zleceniodawca:

IMPULS-LEASING Polska Sp. z o.o.
Al. Jerozolimskie 212A
02-486 Warszawa

Rzeczoznawca:

Sebastian Kurmanowski upr.AutoCons.1234,RS01444.



OPINIA TECHNICZNA

Zadanie: Okrelenie wartości rynkowej pojazdu na potrzeby sprzedaży.

PODSTAWA OPINII

- Zlecenie właściciela zgodnie z obowiązującymi umowami.
- Oględziny pojazdu w dniu 05.03.2026r. na parkingu w miejscowości Słomczyn, ul. Metalowa 10, 05-600 Grójec.
- Dowód rejestracyjny Tymczasowy (scan)Seria-PC/AAL 0583933.
- Instrukcja określania wartości pojazdów nr 01/2016 oraz 01/2024.

DANE IDENTYFIKACYJNE POJAZDU

Dane: [T] III-2026

Rodzaj pojazdu:	Samochód osobowy*	VIN:	VR3KAHPY7RS088383
Marka:	PEUGEOT	Nr rejestracyjny:	ZS160UP
Model pojazdu:	3008 1.2 Mild Hybrid MR`23 E6d	Nr Info-Ekspert:	029-05063
Wersja:	Allure 136 S&S DCS	Rok produkcji:	2024

Wskazanie drogomierza	26790 km
Data pierwszej rejestracji	2024/08/13
Data wykonania badania technicznego	2027/08/13
Rodzaj nadwozia	hatchback 5 drzwiowy 5 osobowy
Dopuszczalna masa całkowita	2080 kg

Jednostka nap dowa	z zapł. iskrowym Mild Hyb. (benzyna)
Pojemno / Moc silnika	1199 ccm / 100kW (136KM)
Doładowanie	Turbosp. z chłodn. powietrza
Liczba cylindrów / Układ cylindrów / Liczba zaworów	3 / rz dowy / 12
Rodzaj skrzyni biegów	automatyczna
Rodzaj nap du	przedni (4x2)
Kolor powłoki lakierowej, (rodzaj lakieru)	SZARY (KKJC) 2-warstwowy typu perła

WYPOSA ENIE STANDARDOWE

L.p.	Nazwa elementu wyposażenia	L.p.	Nazwa elementu wyposażenia
1	ABS - system zapobiegający blokowaniu kół	32	Oświetlenie schowka LED
2	Asystent pasa ruchu LKA	33	Panele drzwi z dekoracją z tkaniny RIMINI, listw ozdobnych w kolorze Stene Grey
3	Asystent ruszania pod górą (Hill Start Assist)	34	Peugeot Connect SOS Assistance System
4	Czujnik zmierzchu	35	Podłoga bagażnika z mocowaniem w dwóch poziomach
5	Czujniki parkowania - tył	36	Podłokietniki ze skóry ekologicznej Isabella ze szwami Quartz
6	Deska rozdzielcza piankowa z dekoracją z tkaniny RIMINI, błyszcząca czarnym panelem otworów z dekoracjami Stene Grey	37	Podsufitka w kolorze czarnym
7	Element dolny dekoracyjny w kolorze Meteor Grey	38	Poduszka powietrzna kierowcy
8	Fotel kierowcy z regulacją wysokości	39	Poduszka powietrzna pasażera z mocowaniem odciążenia
9	Fotel pasażera z regulacją wysokości	40	Poduszki powietrzne boczne
10	Fotele przednie podgrzewane	41	Reflektory przednie Eco LED
11	Głośniki 6 szt. (w tym 2 tweetery)	42	Siedzenia w II rzędzie dzielone i składane 40/20/40
12	Gniazdo 12V w przestrzeni ładunkowej	43	Spojler tylny w kolorze nadwozia
13	Gniazdo 12V w tylnej środkowej konsoli	44	System ASR
14	Gniazdo 12V z przodu	45	System bezkluczykowego dostępu i uruchamiania ADML
15	Hamulec postojowy elektromechaniczny	46	System ESP
16	Immobilizer	47	System ICB - hamulec pokolizyjny
17	Kamera cofania HD	48	System monitorowania ciśnienia powietrza w oponach
18	Kierownica multimedialna obszyta skórą, dekory Stene Grey	49	System rozpoznawania znaków drogowych rozszerzony ETSR
19	Klimatyzacja automatyczna 2 strefowa	50	Szyba przednia akustyczna
20	Kolumna kierownicy regulowana	51	Szyba przednia laminowana
21	Konsola środkowa z tkaniny RIMINI z błyszczącym panelem, listwa Stene Grey i podłokietnikiem z tkaniny RIMINI	52	Szyby tylne boczne i tylna przyciemniane
22	Kurtyny powietrzne w I i II rzędzie	53	Wiatła do jazdy dziennej LED w kształcie trzech pazurów
23	Lampki LED do czytania dla przednich foteli	54	Wiatła tylne LED
24	Listwa czarna lakierowana z reflektorami przednimi z logo „3008”	55	Tapicerka z tkaniny tłoczonych UZIRIS i IRIZE, z wstawkami ze skóry ekologicznej Isabella i tkaniny RIMINI
25	Listwa z tylnymi wiatłami z napisem PEUGEOT błyszcząca czarna	56	Tarcze kół aluminiowe 19" BREDA - Orbital Black
26	Lusterko wewnętrzne elektrochromatyczne	57	Wloty powietrza boczne błyszcząca czarna
27	Mocowanie fotelika dziecięcego ISOFIX na tylnych siedzeniach skrajnych 2szt	58	Wycieraczki przednie z pracą automatyczną (czujnikiem deszczu)
28	Nakładki na nadkola i dolne osłony drzwi czarne ziarniste	59	Wyświetlacz panoramiczny z dwoma zintegrowanymi ekranami 10" każdy, prawy ekran dotykowy
29	Osłona chłodnicy z elementami w kolorze nadwozia	60	Zamek centralny
30	Osłona dolna ozdobna w kolorze czarnym	61	Zderzak tylny z dekolorem Meteor Grey i dolną listwą w kolorze czarnym

31 O wietlenie przestrzeni na nogi LED

L.p. Nazwa pakietu / elementu pakietu wyposażenia standardowego

- 1 Lusterka zewnętrzne trznie podgrzewane i regulowane elektrycznie skierunkowskazami, o wietleniem podłoga,
 - Lusterka zewnętrzne trznie regulowane elektrycznie
 - Lusterka zewnętrzne trznie podgrzewane elektrycznie
 - Lusterka zewnętrzne trznie z kierunkowskazami
 - Lusterka zewnętrzne trznie z o wietleniem podłoga
- 2 Pakiet Bezpieczeństwa Plus
 - Ogranicznik prądowy
 - Tempomat
 - System ostrzegania o ograniczeniach prądowy SLI
 - System kontroli uwagi kierowcy
 - Alarm aktywny niezamierzonego przekroczenia linii (LKA)
 - System zawansowanego automatycznego hamowania AEB3
- 3 Peugeot i-Connect
 - System Bluetooth
 - System Mirror Screen
 - Sterowanie głosowe
 - Złotce USB typu C 2szt
 - Radio DAB
- 4 Szyby przednie i tylne regulowane elektrycznie z czujnikiem oporu
 - Szyby przednie regulowane elektrycznie z czujnikiem oporu
 - Szyby tylne regulowane elektrycznie a czujnikiem oporu, sekwencyjne

WYPOSAŻENIE DODATKOWE

L.p. Nazwa elementu wyposażenia

- 1 Lakier metalizowany Szary Titane
- 2 Pakiet Bezpieczeństwo (dopłata)
 - Lusterka zewnętrzne trznie regulowane elektrycznie
 - Lusterka zewnętrzne trznie podgrzewane elektrycznie
 - Kierownica podgrzewana
 - Tempomat adaptacyjny z funkcją Stop&Go
 - Lusterka zewnętrzne trznie z kierunkowskazami
 - Lusterka zewnętrzne trznie z o wietleniem podłoga
 - Autoalarm obwodowy, pojemnościowy, z czujnikiem przechyłu
 - Asystent ostrzegania o ruchu poprzecznym RCCA
 - Automatyczny włącznik wiatel z adaptacyjnym systemem High Beam Assist z funkcją przeciwoślepienia i funkcją Boost
 - VisioPark 360°: 4 kamery HD (przód, tył i boki) oraz przednie, tylne i boczne czujniki parkowania
 - Blokada uniemożliwiająca otwarcie zablokowanych drzwi od ródka
 - Monitorowanie martwego pola na du odległość z asystentem zmiany pasa ruchu
- 3 Pakiet Panorama (dopłata)
 - System Bluetooth
 - System Mirror Screen
 - Sterowanie głosowe
 - Złotce USB typu C 2szt
 - Złotce USB-C, 2 szt. z przodu
 - Radio DAB
 - Bezprzewodowa ładowarka do smartfona
 - Nawigacja satelitarna 3D (mapy Europe)
 - Wyświetlacz panoramiczny z zakrzywionym ekranem 21", prawa część ekranu dotykowa
 - Wirtualne przełączniki typu i-Toggle Switch do obsługi ekranu dotykowego
- 4 Pakiet Zimowy
 - System Grip Control
 - Szyba przednia podgrzewana
 - Siatka przestrzeni bagażowej

OPIS ZAMONTOWANEGO W POJE DZIE OGUMIENIA

Koło	Marka, typ	Wielkość	Wielkość	Wielkość	Bieżnik [mm]
Przednie lewe:	*MICHELIN 225/55 R19	103W	CROSSCLIMATE 2 SUV		5,5
Przednie prawe:	*MICHELIN 225/55 R19	103W	CROSSCLIMATE 2 SUV		5,5
Tylne lewe:	*MICHELIN 225/55 R19	103W	CROSSCLIMATE 2 SUV		6,0
Tylne prawe:	*MICHELIN 225/55 R19	103W	CROSSCLIMATE 2 SUV		6,0

KOREKTY WARTO CI POJAZDU

KOREKTA ZA PIERWSZ REJESTRACJ

(+)

Korekta uwzgl dnia wpływ daty pierwszej rejestracji pojazdu (pierwszego dopuszczenia do ruchu po zakupieniu pojazdu nowego) na jego wartość. Przyjmuje się, że pojazd bazowy został zarejestrowany po raz pierwszy 2024/05/15. Pojazd wyceniany został zarejestrowany 3 miesiące później, zatem jego okres eksploatacji jest krótszy od okresu eksploatacji pojazdu bazowego i stąd wynika dodatnia korekta wartości.

KOREKTA ZA WYPOSA ENIE

(+)

Wyposażenie pojazdu powoduje powiększenie wartości pojazdu, gdy jest wyposażeniem ponadstandardowym oraz jest sprawne, czyli zdolne do spełnienia swojej funkcji. Wielkość korekty wartości bazowej, związanej z wyposażeniem dodatkowym pojazdu została określona na podstawie udziału tego wyposażenia w wartości standardowo wyposażonego nowego pojazdu z uwzględnieniem amortyzacji pojazdu i związanej amortyzacji jego wyposażenia.

KOREKTA ZA PRZEBIEG

(-)

Korekta uwzgl dnia wpływ przebiegu pojazdu na jego wartość. Wartość bazowa (skorygowana o wpływ pierwszej rejestracji) została określona dla przebiegu normalnego 22 800 km. Zweryfikowany przebieg wycenianego pojazdu jest większy od normalnego o 3 990 km. Powoduje to zastosowanie korekty wartości w wysokości -0,96%.

KOREKTY RÓŻNE:

Korekta ze względu na serwisowanie pojazdu

(-)

Zdecydowanie chętniej kupowane są pojazdy o udokumentowanym stanie technicznym, potwierdzonym księzką serwisową przeglądów technicznych i napraw. W praktyce użytkownika samochodów w Polsce wykonywanie przeglądów okresowych w sieci serwisowej producenta jest stosowane w początkowym okresie, zwykle nie przekraczającym 5 lat. Brak dokumentacji serwisowej szczególnie w pierwszych latach użytkowania pojazdu może być powodem stosowania korekty ujemnej a regularne wykonywanie przeglądów starszych pojazdów udokumentowane w księce serwisowej lub rachunkami i potwierdzone dobrym stanem technicznym pojazdu korekty dodatniej.

Stwierdzone braki i uszkodzenia

(-)

Jeden klucz

(-)

KOREKTY RÓŻNE RAZEM

(-)

KOREKTA ZA OGUMIENIE

(-)

Korekta uwzgl dnia wpływ stanu ogumienia na wartość pojazdu. Zużycie poszczególnych opon zostało określone z uwzględnieniem zmierzonej wysokości ich bieżnika. Punktem odniesienia jest ogumienie o zużyciu 37% określonym na podstawie rzeczywistego przebiegu pojazdu - 26790 km.

OPIS STANU TECHNICZNEGO ZESPOŁÓW POJAZDU

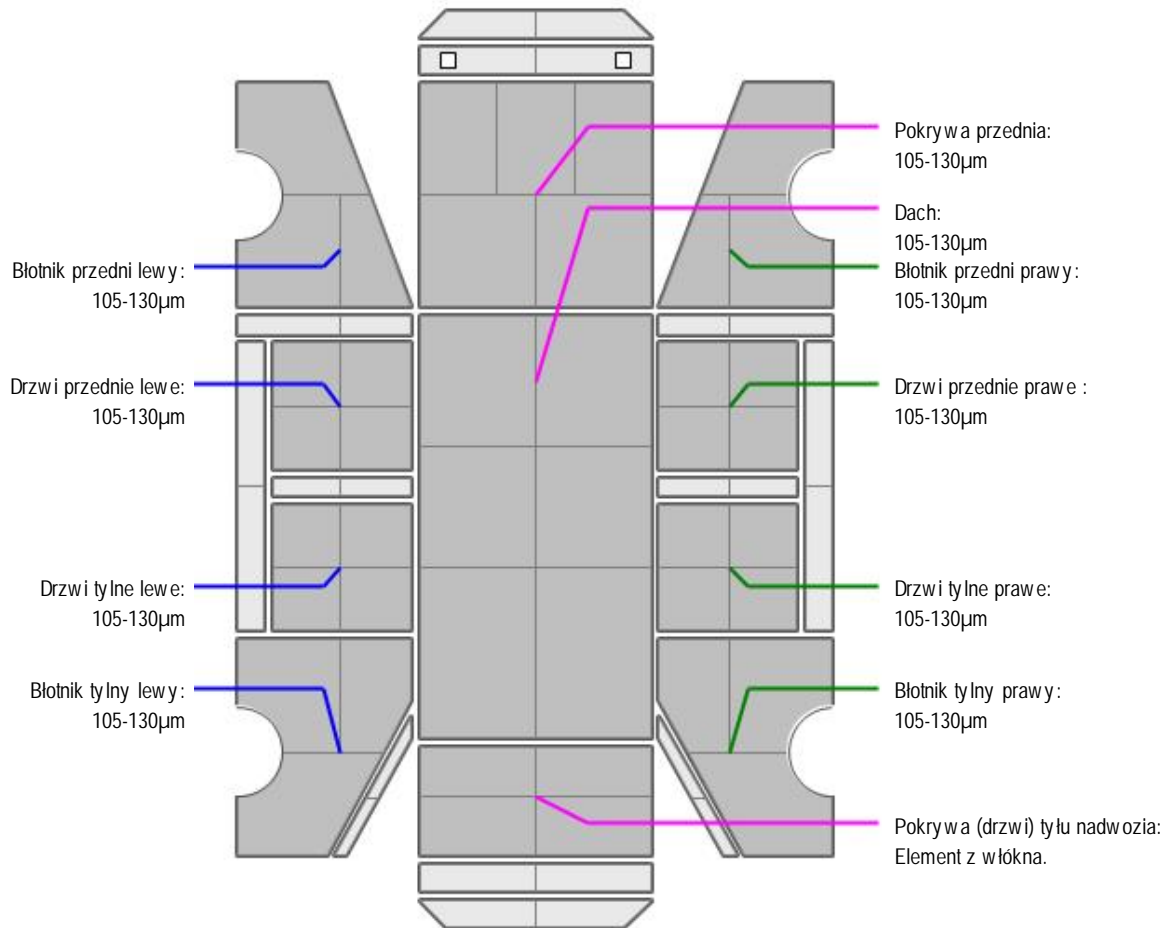


NADWOZIE - Szkielet i poszycia zewnętrzne

L.p.	Nazwa elementu	L / P	Rodzaj uszkodzenia	Opis	Fot. nr
1	Błotnik przedni	P	Zarysowania powłoki lakierowej		
2	Pokrywa przednia		Odpryski powłoki lakierowej		
3	Drzwi boczne przednie	L	Odpryski powłoki lakierowej na krawędzie tylnej.		
4	Drzwi boczne przednie	P	Odpryski powłoki lakierowej na krawędzie tylnej.		
5	Drzwi boczne tylne	L	Odpryski powłoki lakierowej na krawędzie tylnej oraz przedniej.		
6	Drzwi boczne tylne	P	Odpryski powłoki lakierowej na krawędzie tylnej.		



NADWOZIE – Opis powłoki lakierowej



L.p.	Nazwa elementu	L / P	Grubość powłoki [µm]	Opis
1	Pokrywa przednia		105-130µm	
2	Dach		105-130µm	
3	Błotnik przedni	L	105-130µm	
4	Drzwi przednie	L	105-130µm	
5	Drzwi tylne	L	105-130µm	
6	Błotnik tylny	L	105-130µm	
7	Błotnik przedni	P	105-130µm	
8	Drzwi przednie	P	105-130µm	
9	Drzwi tylne	P	105-130µm	
10	Błotnik tylny	P	105-130µm	
11	Pokrywa (drzwi) tyłu nadwozia		Element z włókna.	



NADWOZIE – Wyposażenie zewnętrzne

L.p.	Nazwa elementu	L / P	Rodzaj uszkodzenia	Opis	Fot. nr
1	Zderzak przedni		Odpryski powłoki lakierowej. Zarysowania.		
2	Zderzak tylny (cz. rodkowa)		Zarysowany.		
3	Zderzak tylny (narożnik lewy)		Zarysowania powłoki lakierowej.		
4	Szyba przednia		Odpryski warstwy zewnętrznej		
5	Klamka zewnętrzna drzwi	P	Odprysk powłoki lakierowej.		

bocznych przednich				
6	Klamka zewn trzna drzwi bocznych tylnych	P	Odprysk powłoki lakierowej.	

-Listwa drzwi tp- zarysowania.



NADWOZIE – Wyposażenie wewn trzne

L.p.	Nazwa elementu	L / P	Rodzaj uszkodzenia	Opis	Fot. nr
1	Kanapa tylna		Zabrudzenia.		

-Wykładziny komory baga nika - zabrudzone,zarysowania.

JAZDA KONTROLNA

Wykonano jazd prób w warunkach parkingowych (nawierzchnia wirowa) pozwalaj c na zgrubne okre lenie stanu technicznego z pr dko ci nie przekraczaj c 20 km/h:

1. Silnik – pracuje poprawnie w sprawdzonym przedziale pr dko ci obrotowych.
2. Skrzynia biegów – pracuje poprawnie w sprawdzonym przedziale przeło e .
3. Układ hamulcowy wykazuje poprawn skuteczno pracy.
4. Układ kierowniczy – pracuje poprawnie.

Widoczny komunikat z informacj o konieczno ci wykonania czynno ci serwisowych. wieci si kontrolka serwisowa.

Poziom paliwa rezerwa.

DOKUMENTY I KOMPLETACJA POJAZDU

1	Ksi ka serwisowa	TAK	Brak odnotowanych przegl dów.
2	Kluczyki (ilo sztuk)	Jeden	kluczyk
3	Dowód rejestracyjny	NIE	Okazano scan dowodu tymczasowego
4	Zestaw narz dzi fabrycznych	NIE	
5	Podno nik samochodowy	NIE	
6	Instrukcja obsługi	NIE	
7	Zestaw naprawczy koła	TAK	
8	Ga nica	TAK	
9	Trójk t ostrzegawczy	NIE	
10	Apteczka	NIE	

Pojazd z rynku wtórnego windykacji.

W komorze silnika widoczna przywieszka z informacj o wykonanym przegl dzie w dniu. 29.10.2025r przy przebiegu 21764km.

Zgodnie z informacj CEPIK w dniu. 17.12.2025 odnotowano kradzie pojazdu . W dniu 18.02.2026r odnaleziono pojazd.

POZOSTAŁE INFORMACJE

1 Pochodzenie pojazdu

Pojazd z rynku krajowego

2 Badanie poprawno ci numerów identyfikacyjnych

Numer identyfikacyjny pojazdu odczytano z natury i potwierdzono jego zgodno z zapisem w dowodzie rejestracyjnym.

Dane dotycz ce pojazdu zostały przyj te w oparciu o przedstawione dokumenty i zgodnie z zakresem zlecenia nie były weryfikowane, nie badano tak e zgodno ci wskazania drogomierza z faktycznym całkowitym przebiegiem pojazdu ani poprawno ci naniesienia numerów identyfikacyjnych. Fabryka Wycen Sp. z o.o. nie bierze odpowiedzialno ci za wykorzystanie niniejszej oceny technicznej jako ródła informacji o poje dzie przy jego zakupie.

Ustalenie wszystkich uszkodze , wad i braków w kompletacji pojazdu nie jest mo liwe w warunkach parkingowych, konieczna weryfikacja w warunkach warsztatowych.

Dokument wystawiony elektronicznie, w *ny bez podpisu*

DOKUMENTACJA FOTOGRAFICZNA

Fot. nr 1



Fot. nr 2



Fot. nr 3



Fot. nr 4



Fot. nr 5



Fot. nr 6



Fot. nr 7



Fot. nr 8



Fot. nr 9



Fot. nr 10



Fot. nr 11



Fot. nr 12



Fot. nr 13



Fot. nr 14



Fot. nr 15



Fot. nr 16



Fot. nr 17



Fot. nr 18



Fot. nr 19



Fot. nr 20



Fot. nr 21



Fot. nr 22



Fot. nr 23



Fot. nr 24



Fot. nr 25



Fot. nr 26



Fot. nr 27



Fot. nr 28



Fot. nr 29



Fot. nr 30



Fot. nr 31



Fot. nr 32



Fot. nr 33



Fot. nr 34



Fot. nr 35



Fot. nr 36



Fot. nr 37



Fot. nr 38



Fot. nr 39



Fot. nr 40



Fot. nr 41



Fot. nr 42



Fot. nr 43



Fot. nr 44



Fot. nr 45



Fot. nr 46



Fot. nr 47



Fot. nr 48



Fot. nr 49



Fot. nr 50



Fot. nr 51



Fot. nr 52



Fot. nr 53



Fot. nr 54



Fot. nr 55



Fot. nr 56



Fot. nr 57



Fot. nr 58



Fot. nr 59



Fot. nr 60



Fot. nr 61



Fot. nr 62



Fot. nr 63



Fot. nr 64



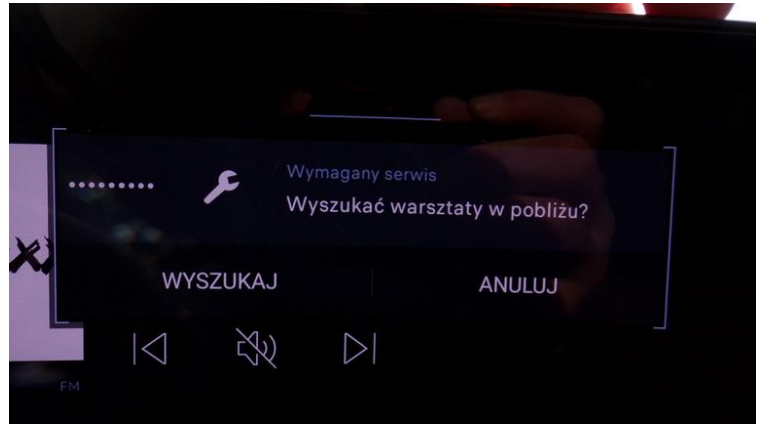
Fot. nr 65



Fot. nr 66



Fot. nr 67



Fot. nr 68



Fot. nr 69



Fot. nr 70




Fot. nr 71



Fot. nr 72



Fot. nr 73



Fot. nr 74

Dokument wystawiony elektronicznie, wamy bez podpisu

Opinia numer: 04/03/2026IMP

z dnia: 2026/03/09

Klauzule i zastrzeżenia:

1. Nie weryfikowano odczytanego stanu drogomierza z zapisami w urzędzeniach elektronicznych pojazdu.
2. Niniejsza ekspertyza służy wyłącznie do oszacowania wartości rynkowej przedmiotu wyceny i nie może być wykorzystywana do żadnego innego celu, ni wymieniony powyżej. W szczególności wycena nie może stanowić podstawy do oceny cech i stanu wycenianego obiektu przy jego zakupie.
3. Niniejsza wycena nie jest ofertą handlową.
4. Rzeczoznawca nie bierze na siebie odpowiedzialności za wady ukryte (prawne i fizyczne) oraz ewentualne skutki wynikające z dalszego użytkowania przedmiotu wyceny, a także za skutki wykorzystania samej wyceny.
5. Niniejsze opracowanie nie może być wykorzystane do żadnego innego celu niż określony w treści opinii i nie może być publikowane w całości w jakimkolwiek dokumencie bez zgody wykonawcy i bez uzgodnienia z nim formy i treści takiej publikacji.
6. Bez zgody autora opinii zabrania się jej powielania.
7. Nie badano tytułu użytkowania ani tytułu własności badanego pojazdu lub elementów, w tym ewentualnego istnienia ograniczonych praw rzeczowych.
8. Powyższa wycena nie jest ekspertyzą stanu technicznego przedmiotu wyceny i za taką nie może być uznawana, w szczególności nie może być traktowana, jako gwarancja sprzedaży przedmiotu wyceny za oszacowaną wartość.
9. Wycenę przeprowadzono w oparciu o dostarczoną dokumentację oraz badanie organoleptyczne wycenianego obiektu. Nie prowadzono badań diagnostycznych oraz weryfikacji warsztatowej przedmiotu wyceny.
10. Niniejsza wycena została sporządzona na podstawie oględzin wycenianego przedmiotu w warunkach występujących w miejscu jego udostępnienia.